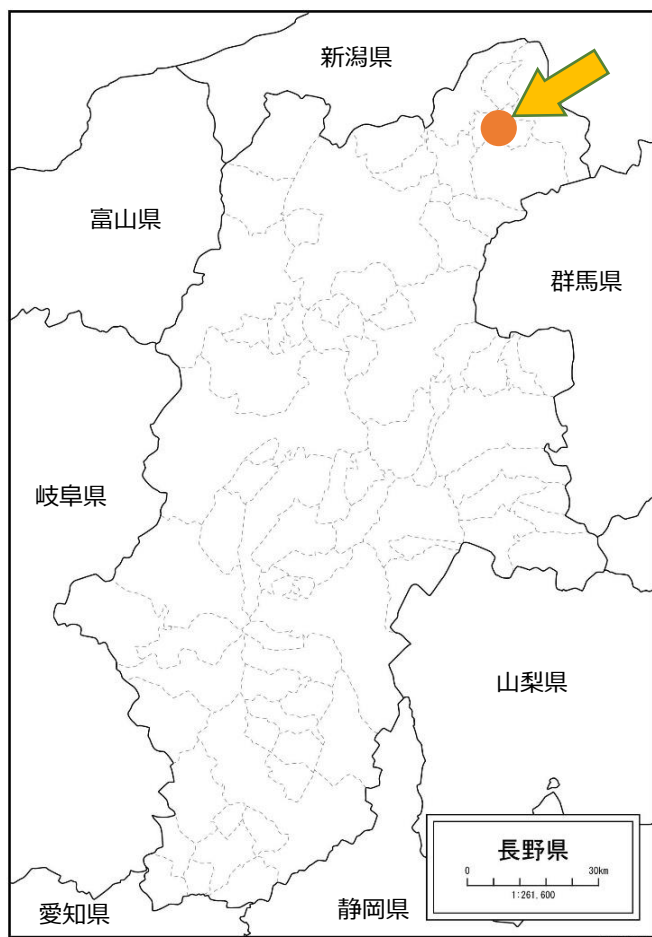


場 所



基本情報

R8.1.1現在

- 人口：4,164人 ■世帯数：1,783世帯
- 面積：99.32km²（人口密度 42人/km²）
- 主な移動手段：車、E-BIKE(貸出)
タクシー、公共バス・デマンド交通

特 徴

地理・交通

鉄道：東京から約90分、名古屋から約200分、大阪から約240分→JR北陸新幹線【飯山駅】
→木島平村まで10分

車：高速道路利用で 東京から約180分、名古屋から約240分、大阪から約360分

気 候
(冬の様子)

- 雪質抜群 のスキー場
- 冬も晴天(多)ーキラキラ銀世界 × 澄んだ空気 ⇨ 最高の贅沢！！
- 住むうちに、冬に雪がないと物足りなくなります。

名 物

- 最高級 **木島平米**ー連続金賞。学校給食に**減・無農薬米**
- 子ども達の元気な**あいさつ**！

PRポイント

- **当日は**
古民家宿の女性オーナーの先輩移住者も一緒に参加します！

移住の取組

空き家も、移住も、地域暮らしも。ワンストップ対応！

移住支援制度

- **UIターン就業・創業移住支援金**-(単身60万円、2人世帯100万円)+100万/子
- **空き家活用等補助金**-最大65万円（家財搬出・改修・購入）
- **創業支援金**-60万円

担当からの
メッセージ

- 移住という大きな人生の決断に精一杯お手伝いさせていただきます！
まずは**移住相談(web可)**や**移住体験住宅**(山村留学は応相談)がオススメです♪

連 絡 先

木島平村 産業企画室 移住定住推進係

☎0269-82-3111 ✉iju@vill.kijimadaira.lg.jp

移住情報



きじまだいらむら

木島平村

村じゅうフォトスポット。映え素材撮り放題。



最高級米！！

私たちが木島平村のことをお伝えします。

そうげつ
古民家宿 窓月まつしまや
代表 中村文絵さん



大手企業を退職し木島平村へ移住。築140年以上の古民家と土蔵を改修して夢だった宿業を始め、夫と愛猫と共に村の暮らしを楽しんでいる。


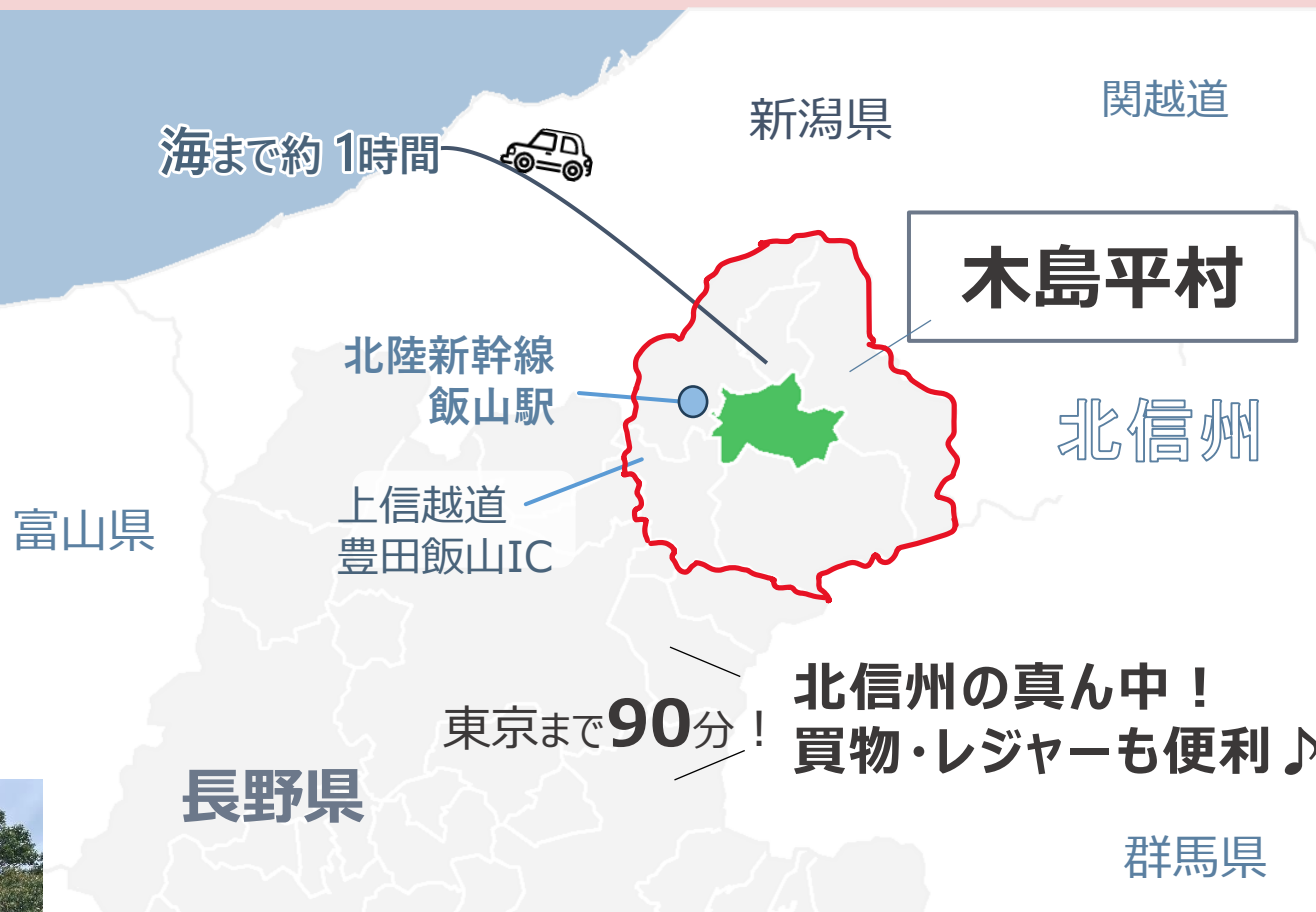
木島平村 移住定住空き家担当
西澤仁美



地域おこし協力隊として移住。現在は集落支援員として移住推進を担当する傍ら、田んぼイベントなど各種交流企画を続けている。




自然が近い！でも買い物もカフェめぐりも楽しめる♪
観光地やスキー場へ行き放題！
東京まで約**2**時間。









特別豪雪地帯…でも？



雪景色の息を呑む美しさ。

住めば都。慣れてくると、むしろ雪のない冬が寂しくなる？

まずはおためし移住！



“健康な暮らしになりました。”

テレワーカーにも好評！

就農体験、移住者と交流、学校見学…など柔軟に対応します。

オンライン移住相談も好評♪

Instagram【めぐる木島平】から映え写真検索

