

## 場所



## 基本情報

R5.11.1現在

- 人口：14,243人    ■世帯数：6,242世帯
- 面積：144,76km<sup>2</sup>
- 主な地域内の移手段：  
自家用車、電車、デマンドタクシー

## 特徴

## 地理・交通

鉄道：東京から120分、名古屋から150分、大阪から240分。  
 車：高速道路利用で、東京から約150分、名古屋から150分、大阪から300分。

気候  
(冬の様子)

- 近年は暖冬の影響もあり、降っても積雪は20～30cm程度ですが、月に数回は雪かきが必要です。
- 車を持つならスタッドレスタイヤが必須です！

## 名物

- 高原野菜と赤いルバーブ！とっても美味しい！
- 季節によって中身が変わるフルーツ大福（ブルーベリー、食用ほおずき、シャインマスカット、パイナップル、苺など）

## PRポイント

- 子育ても充実！町内5ヶ所の保育園による待機園児ゼロ 病児保育も町内総合病院で対応
- 生活に便利な立地！毎日の買い物、医療、福祉、個性豊かな商店街や専門店が車で10分程度
- 高原野菜に恵まれた豊かな食生活！家庭菜園を営む住民も多く、採りたて野菜の分け合いも日常

## 移住の取組

## 移住支援制度

- 富士見町移住・定住促進対策新築住宅補助金
- 空き家改修費補助金
- テレワーク推進補助金

担当からの  
メッセージ

- 町の玄関口である富士見駅舎内に「富士見ウツリスムステーション」を開設。空き家の紹介だけでなく、物件の現地案内まで常駐の相談員がワンストップで行い、実際移住された方との交流も図り「住み続けたいまち、住んでみたいまちづくり」を目指しています。お気軽にご相談ください。

## 連絡先

【富士見町役場 富士見ウツリスムステーション】

電話：090-1119-9332

ウツリスムHP→

E-mail：utsurisumu@townfujimi.lg.jp

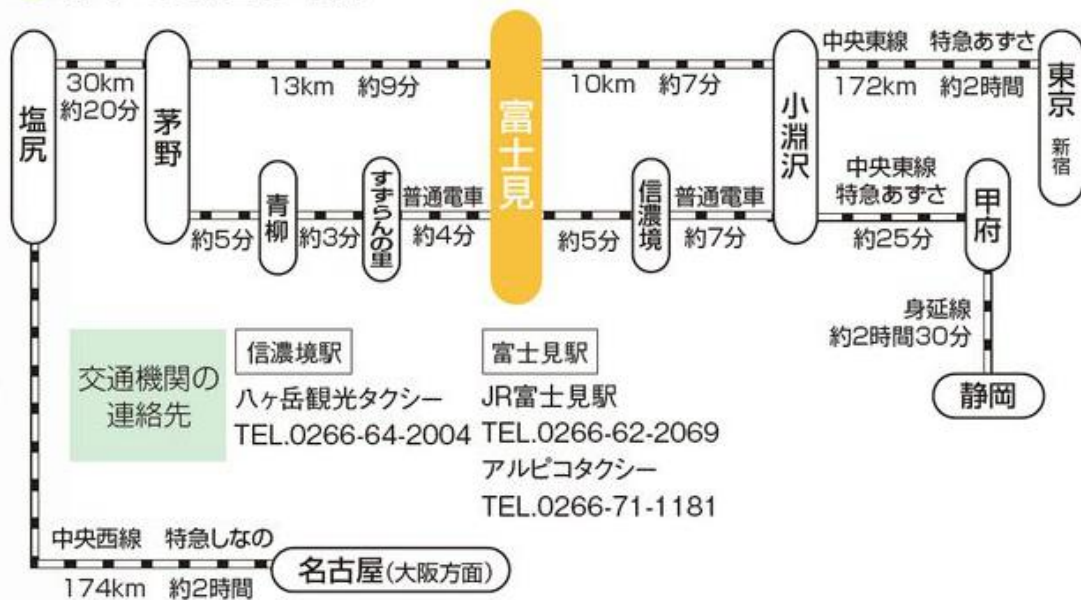


# 富士見町の紹介①位置・地形

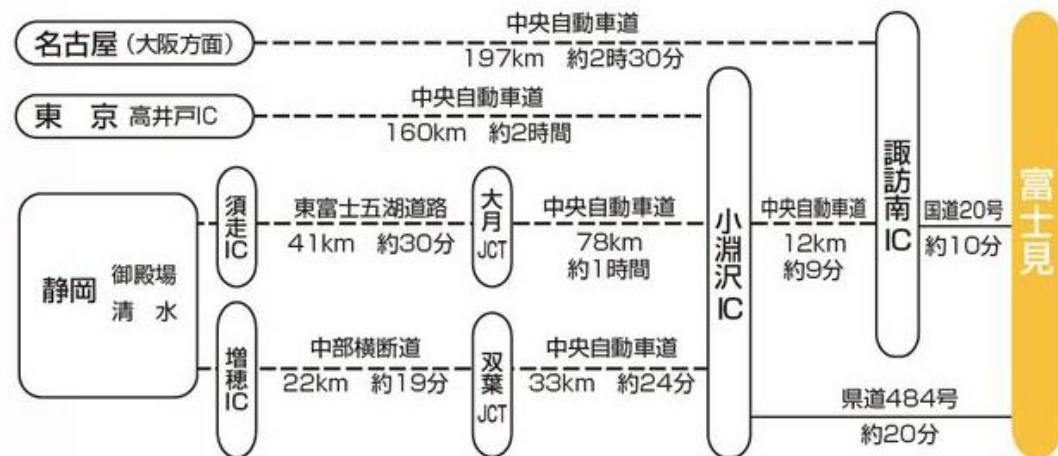
人口  
14,243  
人

面積  
144.76  
km.

## ●電車でお越しの方



## ●お車でお越しの方



- ・日本列島のほぼ中心
- ・長野県の南東、山梨県との県境
- ・標高1000mに位置する高原の町
- ・富士山、南アルプス・中央アルプス・北アルプスなど、日本有数の山々の眺望ができるロケーション



# ハヶ岳の裾野の絶景ロケーションで富士山を眺めながら生活できます！



富士見町には関東の富士見百景に選出される屈指のビューポイントが3ヶ所あります。  
季節によっても様が変わり四季の移り変わりが楽しみです！

# 生活に必要な施設が町の中心にコンパクト にまとまっています！



ショッピングセンター



スーパー



コンビニエンス・ストア



ドラッグストア



総合病院



役場



コミュニティプラザ、図書館



町民センター（体育館）

商店街も元気です  
個性豊かな専門店が勢揃い



生活に困らないコンパクトシティー化を町としても目指しています。毎日の買い物から**医療・福祉**・さらにレジャー 施設など車15分圏内。コンビニや**大型スーパー**100均など充実、店内広くゆったりお買い物❖立ち寄り温泉も多いので、休日は気軽に温泉に行けます。飲食店も多く、必要な物は富士見町ですべて揃います。移住者の方のお店も増え、町の活性化にもつながっています。

# 移住者の「はじめよう」が町をおもしろく、 元気になっています



友達と  
山登りたい！



自分で食べる  
野菜を作りたい！



リモートで  
仕事したい



特技を  
活かした仕事  
がしたい！

涼しいところで  
暮らしたい！

車のクーラー  
入れずに高原  
ドライブしたい




**「何かをはじめた人たち」**が集まり、町を面白く元気になってくれています。  
登山や野菜作りに新しい働き方をハジメタ方を紹介します！



自然と遊び  
五感を高めハジメル


# 天気の良い日は気軽に登山に行く ～往復2時間の絶景コース～



**「入笠山・八ヶ岳」**その日の天気を見て登山にGO！入笠山山頂から富士山をはじめ中央・北アルプスまで見渡せます！気分爽快

農を知る  
親しみハジメル

# 農ヶーション NO-CATIONする ～自分で作った野菜を絶品料理～



**「農＋体験＝農ヶーション」** 年間5000円で農園の貸し出し制度もあり、富士見町内の畑や田んぼでの農作業や様々なワークショップを通じて、「農のある暮らし」や「結の心」を地域の人たちから学びながら体験＆交流をお楽しみいただける会員制度もあります！自分で育て収穫した野菜は格別。新鮮野菜をどうぞ♪

新しい働き方を  
ハジメル

# 森のオフィスで仕事&コミュニティ

～コワーキングでの新しい働き方～




会員登録してもらえば、どなたでも自由に使える場所です。広々とした空間に、Wi-fiやプリンター、大型のPCモニターを備えており、快適に作業ができます。1日ごとに料金を支払う「ONE DAY会員」から、1ヶ月、3ヶ月、6ヶ月利用が可能な「MONTHLY会員」。年間の使用料が割安になる「年間会員」があります。

## 隣接の宿泊棟 森のLiving

### 【リモート補助金】

富士見町へ町外から移住を希望する方で、富士見町にお住まいになり「富士見 森のオフィス」のコワーキングスペースを日常的な仕事場として利用してくださる方に対し、月額83,000円（1ヶ月の家賃、光熱費相当）を補助する制度を実施致します。  
\* 今期分は終了



富士見町へ移住を検討する人の交流の場に！  
ツイン（ベッド2+ロフト）最大3名 1室1泊10,000円



おためし  
ステイ

## 移住体験ができる築200年の宿泊施設

目の前に畑もあり、田舎生活の体験ができるお試し住宅。  
とっても素敵な古民家です。築250年とは思えないほど綺麗にリフォーム  
され、暮らすように過ごせる空間と充実した設備で基本パジャマと洗面セッ  
トだけ持参いただければ宿泊できます。

\*ご予約はウツリスムステーションへ

### 宿泊料金(1泊あたり)

大人1名4,400円

小学生2,200円・未就学児は無料 (税込)

\* ペット応相談

▼広さは床面積約130平方メートルあるので、 家族5名までなら快適に過ごせます。

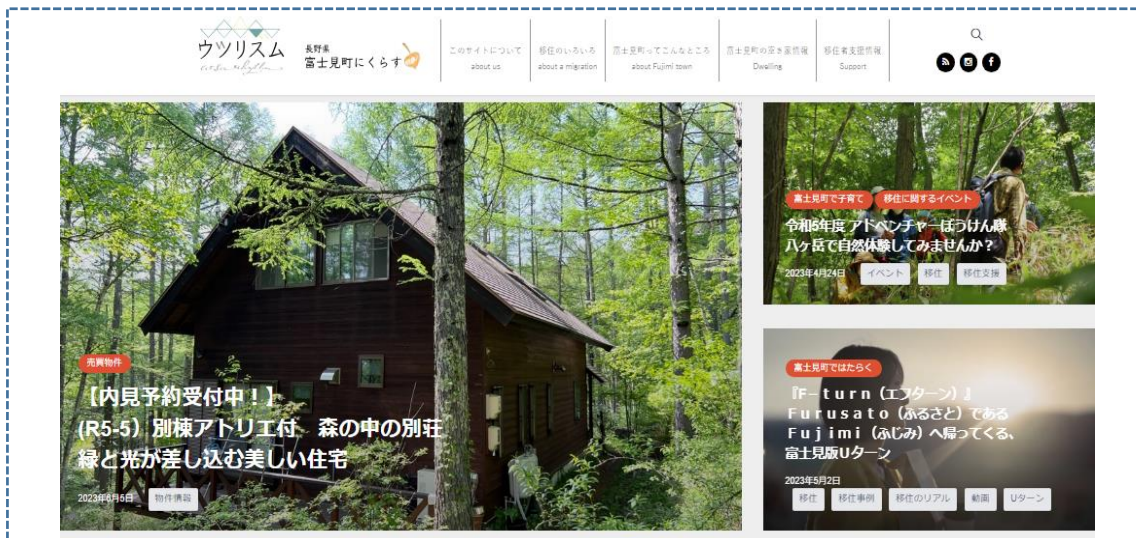


# 移住相談窓口 富士見ウツリスムステーション

平日（祝日除く）  
9:00-16:45

私たちがお待ちしております！

お気軽に  
いらしてください



HPには物件情報や移住された方のインタビュー記事や情報を掲載！InstagramやFacebookでも最新情報を配信中。フォローをお願いします。

富士見駅舎内

問合せ先：090-1119-9332